

Alles Over ... Badkamers

# BAD KAMERS



www • allesover-badkamers • nl


**Van badkamerdroom**  
naar droombadkamer

**Waterontharding**  
Weg met kalk



PRIJS € 4,95





Hansgrohe

ruimte in de badkamer. Qua uitstraling zijn er verschillende mogelijkheden, denk aan helder, mat of gezandstraald glas of aan decorglas met structuur. De montage kan op verschillende manieren. Kiest u voor montage in een douchebak, via scharnieren of op de douchevloer? Met of zonder rail? Het is allemaal mogelijk.

**Veiligheidsglas** Een veilige optie voor de badkamer is veiligheidsglas. De zijkant is een aandachtspunt, deze komt gemakkelijk in contact met bijvoorbeeld de rand van de wastafel, een puntige deurgreep of iets anders wat de rand van het glas kan beschadigen. Let erop dat het glas een waterafstotende laag bevat, dit geeft kalkaanslag minder kans en maakt onderhoud een stuk gemakkelijker. Vraag de fabrikant welke reinigingsmiddelen zijn aan te raden voor het materiaal van uw glaswand.

### Verschillende varianten

De keuze van de soort deuropening hangt nauw samen met de opstellingsvariant die u kiest. De meest gangbare keuze is die tussen een draaideur of schuifdeur. Voordeel van een draaideur is dat deze vaak zowel naar buiten

als binnen opengeslagen kan worden. U hebt de mogelijkheid om te kiezen; wilt u liever één of twee deuren, met of zonder vaste douchewanden? Een schuifdeur wordt vaak gekozen bij douches met een beperkte ruimte. Nadeel is dat de rail van dit systeem het schoonmaakgemak iets bemoeilijkt. Denk ook altijd aan de instapbreedte. Van een te krappe instap kunt u op den duur spijt krijgen.

### Inloop

Een ontwerp dat we op het moment veel zien is de inloofdouche. Populair vanwege het eigentijdse en minimalistische uiterlijk, maar ook uit praktisch oogpunt biedt deze douche veel voordelen. Ideaal is dat u met de inloofdouche makkelijk kunt afwijken van de bestaande afmetingen. Dit biedt voordelen voor elke ruimte, ook de kleine badkamer. Zo kunt u immers uitgaan van de beschikbare ruimte. Wilt u graag met twee personen tegelijkertijd douchen en u hebt er de ruimte voor, dan is het aan te raden om ook te kiezen voor twee hoofddouches. Voor de moderne badkamer kiest u voor een strakke belijning. Voor een meer romantische uitstraling bent u beter af met een rond profiel. Plaatsing is zowel mogelijk op een douchebak als direct op de tegelvloer. Esthetisch gezien prachtig. Twee zaken waar u dan rekening mee moet houden: zorg dat de vloer zo ►►

Bossini



Opvallend zijn de baden met geïntegreerde overloop en dompelbaden, verzonken in de vloer. Duo-baden bieden badplezier voor twee (of meer). Het voordeel van meerhoekige baden is dat ze gemakkelijk in een lastige of afwijkende hoek, tegen de muur of diagonaal tussen twee hoeken te plaatsen zijn.

**Ergonomie in bad** Er zijn diverse verschillen in de diepte van de baden. Fijn zijn de exemplaren van maar liefst 60 centimeter diep. Hierin zit u tot aan uw hals onder water en hebt u geen koude schouders of voeten. Met een licht hellend zitgedeelte ligt u iets schuin en daardoor volledig ontspannen. U hoeft zich niet af te zetten tegen de overzijde om niet onderuit te zakken. Een plateau vergemakkelijkt het in- en uitstappen in het bad en is tevens bijzonder handig als voetensteun. Ook kunt u het bad laten verzinken in de vloer om het instappen te vergemakkelijken. Ergonomie is dus een belangrijk punt voor ontwerpers. De huidige baden worden steeds meer op lichaamsvormen toegesneden. Geïntegreerde arm-, rug- en beensteunen zijn al bijna standaard.



Dutchwaters

Duravit



Villeroy & Boch

