

Rubinetto a tempo da pannello E91000 - MURO/Wall



I

**ISTRUZIONI DI MONTAGGIO E
REGOLAZIONE PER RUBINETTO
TEMPORIZZATO DA MURO
REGOLABILE E91000**

CARATTERISTICHE TECNICHE:

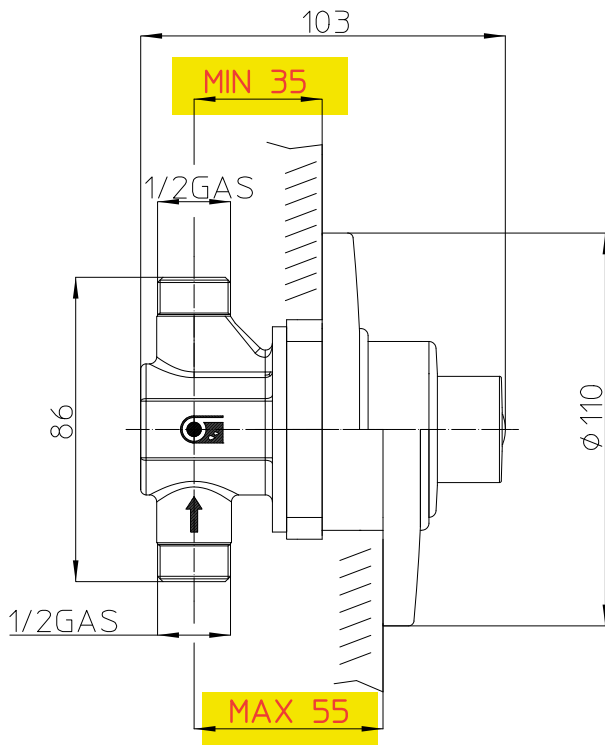
LIMITI DI IMPIEGO SECONDO LA NORMA EUROPEA EN 817

PRESSIONE	MIN = 0.5 BAR	MAX = 5 BAR
TEMPERATURA		MAX = 60°

Portate:

Pressione [bar]	Portata [l/min]
0.5	8
1	11
2	15
3	18

Dimensioni:
E91000 muro/wall

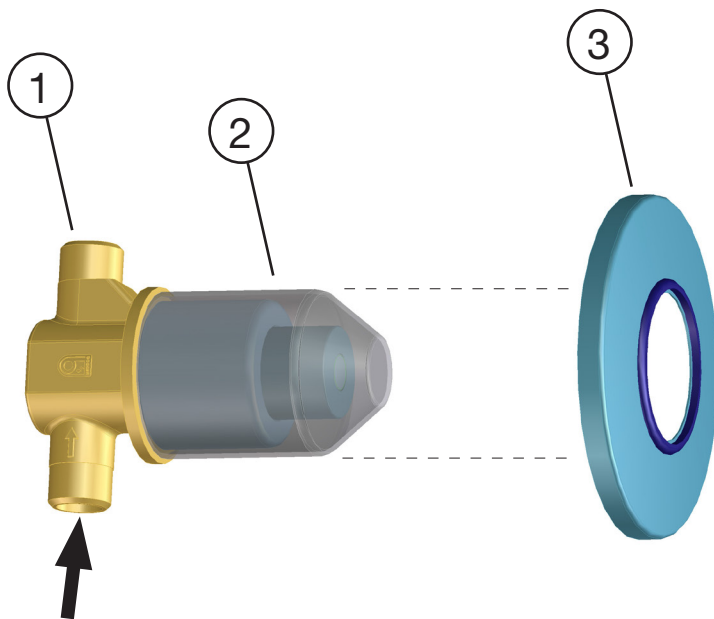


AVVERTENZE:

- e' necessario eseguire uno spurgo preventivo molto accurato dell'impianto per evitare danni sia alla rubinetteria sia agli apparecchi tecnologici installati.
- un filtro centralizzato protegge l'impianto dalle impurita' contenute dall'acqua.
- in caso di pressioni di alimentazione superiori a 5 bar , si raccomanda di installare un riduttore di pressione per il buon funzionamento degli apparecchi

ISTRUZIONI DI MONTAGGIO PER PANNELLO

- A- Incassare il corpo del rubinetto (1) assicurandosi che l'ingresso dell'acqua, evidenziato dalla freccia, sia in corrispondenza con l'alimentazione predisposta per il rubinetto. La profondità dell'incasso finito (intonaco + piastrelle) dovrà rispettare le quote riportate a disegno. Eliminare copertura e protezione
- B- Montare il rosone (3)



REGOLAZIONE DELLA DURATA DI EROGAZIONE:**ATTENZIONE:**

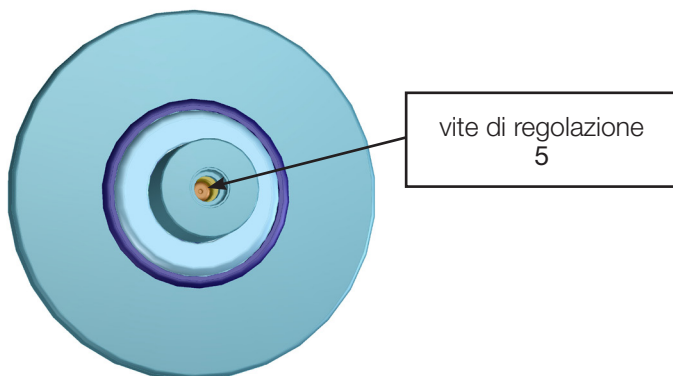
il rubinetto della serie E 91000 viene fornito con vite di regolazione a fine corsa.
Non forzare la vite in chiusura per non danneggiare il meccanismo di regolazione del tempo di erogazione.

AVVERTENZA:

La vite di regolazione alla fornitura è settata a fine corsa (erogazione d'acqua continua).
Ruotare la vite di regolazione gradualmente, in senso antiorario, fino a raggiungere il tempo di erogazione desiderato.

Attenzione:

Non forzare la vite in senso orario per non danneggiare il meccanismo di regolazione del tempo di erogazione.



Gentile Cliente,

Ci complimentiamo con lei per aver scelto un prodotto Bossini e la ringraziamo per la fiducia accordataci. Per conservare il più a lungo possibile l'aspetto del materiale, è necessario osservare alcune regole.

Per la pulizia del corpo : l'acqua contiene calcio che si deposita sulla superficie dei prodotti e forma macchie sgradevoli. Per la normale pulizia del prodotto è sufficiente utilizzare un panno umido con un po' di sapone, sciacquare ed asciugare. E' possibile quindi evitare la formazione di macchie di calcare asciugandolo dopo ogni uso. Nota importante: si consiglia di usare solamente detergenti a base di sapone. Non impiegare mai detergenti o disinfettanti abrasivi o contenenti alcool, acido cloridrico o acido fosforico.

Bossini S.p.a.
25014 Castenedolo
(Brescia) Italy
Via G. Matteotti, 170/A
Tel. ++39 030 2134 211
Fax ++39 030 2134 290

www.bossini.it
info@bossini.it