
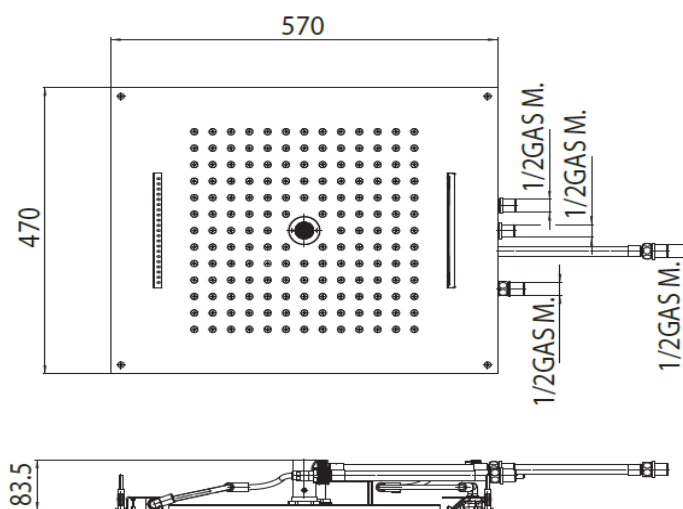


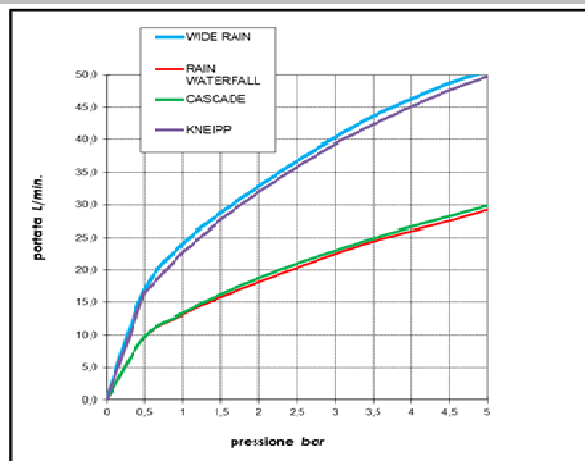
**Codice - Code:**
**H38929**
**DREAM/4 RECTANGULAR 570X470  
- 4 SPRAYS**
**Descrizione - Description:**

Soffioni Dream 4 funzioni con flessibili di alimentazione acqua per installazione a controsoffitto

*Dream 4 functions shower heads with flexible hoses for water connection for false ceiling installation*
*Kopfbrausen Dream 4 Funktionen mit Versorgungsschlauch für Montage an der Zwischendecke*
*Plafonds de douche Dream 4 jets avec flexibles pour l'alimentation d'eau. Installation à faux plafond.*
*Rociadores Dream/ 4 posiciones con tubo flexible de alimentación de agua para instalación falso techo.*
*Душевые лейки Dream 4 с гибкой подводкой для подключения к водоснабжению, установка в подвесной потолок.*
**Tecnologia - Technology:**

**Immagine Prodotto - Product Image**

**Disegni - Drawings**

**Grafico di portata - Flow rate diagram**

	WIDE RAIN	RAIN WATER FALL	CASCADE	KNEIPP
0	0,0	0,0	0,0	0,0
0,5	16,8	9,7	9,8	16,5
1	24,0	13,1	13,3	22,8
1,5	28,7	15,7	16,2	27,8
2	32,9	18,1	18,8	32,0
2,5	36,8	20,3	21,0	35,9
3	40,3	22,5	23,0	39,4
3,5	43,6	24,4	24,9	42,3
4	46,3	26,0	26,6	45,1
4,5	48,7	27,5	28,2	47,7
5	50,6	29,2	29,9	49,8
pressione bar	portata L/min			


**Caratteristiche idrauliche - Hydraulic features**

	Pressione Pressure	Portata Flow rate	Solo per miscelatori termostatici Only for thermostatic mixers	
min	1 bar	24 L/min	Blocco di sicurezza Safety lock	--
max	5 bar	50 L/min	Temperatura acqua fredda Cold water temperature	--
Portata minima consigliata per buon funzionamento Recommended minimum flow-rate for optimal performance			Temperatura acqua calda Hot water temperature	--

## Materiali - Materials

**Soffione:** acciaio inox AISI304**Ugelli:** silicone**Guarnizioni:** EPDM**Raccordi:** ottone**Shower head:** *stainless steel AISI 304***Nozzles:** *silicone***Gaskets:** *EPDM***Fittings:** *brass*

## Certificazioni - Certifications

## Conformità' - Conformity

EN 1112